



## Uwagi do realizacji warsztatu w wersji on-line

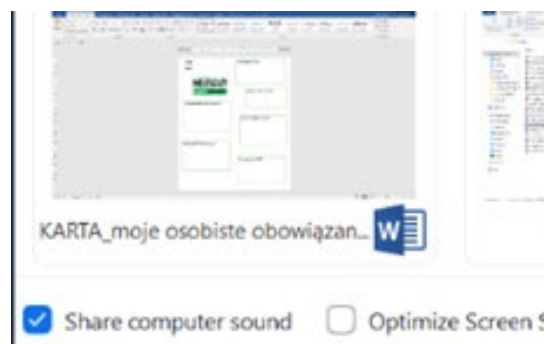
Polecamy skorzystanie z platformy zoom do realizacji warsztatu. Wszystkie kroki warsztatu można wykonać na tej platformie korzystając z jej funkcjonalności.

### Wyświetlanie prezentacji i filmów na platformie zoom

prezentację wyświetlamy dzięki poleceniu „share screen”. Po naciśnięciu wybieramy kartę, którą chcemy pokazać. Żeby zakończyć wyświetlanie należy wybrać podświetlony na zielono przycisk „stop sharing”.

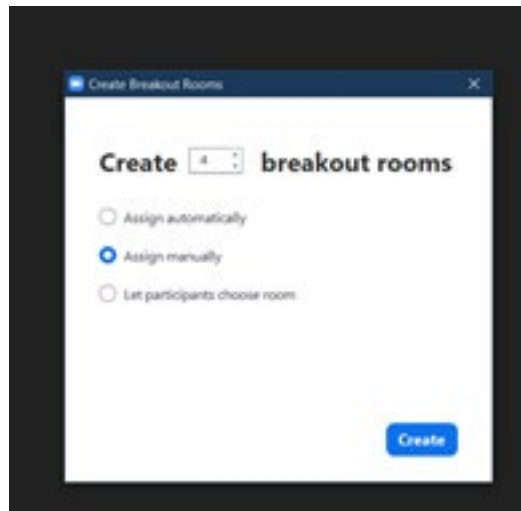


Jeśli chcemy udostępnić film z dźwiękiem ważne jest, by zaznaczyć w momencie wyboru karty, opcję „share computer sound”, która umożliwi uczestnikom słuchanie dźwięku.



### Podział na grupy

Możemy skorzystać z opcji dzielenia uczestników na grupy dzięki poleceniu „Breakout rooms”. Po jego wybraniu otwiera nam się okno dzielenia na grupy. Gdy wybierzemy „assign manually” będziemy mogli przypisać konkretne osoby do dowolnej liczby grup. Jeśli chcemy przyporządkować uczestników losowo, można wybrać opcję: „Assign automatically”



### Wspólna Praca w grupach z wykorzystaniem KARTY 1: „Działania, które warto, żebyśmy podjęli”

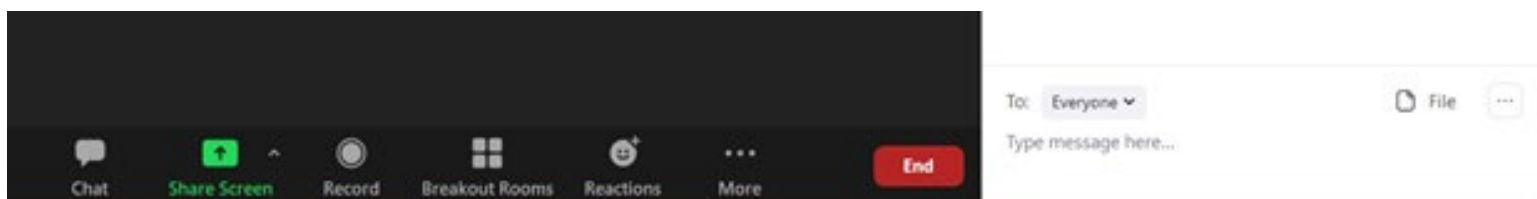
Żeby przeprowadzić wspólną pracę w grupach nad tematami, prosimy o stworzenie otwartego dokumentu poprzez np.:

- ↗ utworzenie jamborda: np.: [LINK](#)
- ↗ utworzenie otwartego dokumentu np.: googledocs: np.: Karta 1: [LINK](#)

A następnie udostępnić uczestnikom stworzone narzędzie (np. wklejając link do niego na czacie platformy zoom).

### Indywidualna praca z KARTĄ 2: „Moje osobiste zobowiązanie”

Proponujemy, by tę kartę do indywidualnej refleksji udostępnić w formie pliku na czacie. Należy wybrać opcję „file” i wybrać ze swojego komputera właściwy plik.



Podobnie z KARTĄ 3: „Zobowiązanie moich bliskich” – można ją udostępnić na czacie, przesłać drogą mailową albo za pośrednictwem dowolnego komunikatora. Ważne, by uczestnicy pobrali ją i mogli wspólnie z bliskimi ją uzupełnić.

**Więcej o różnego rodzaju narzędziach, które mogą być pomocne w pracy zdalnej:**

„Biblioteka zdalnie – jak pracować w czasach kryzysu? – nagranie webinarium i pomocne materiały” [LINK](#)